



Überall für alle
Pour vous - chez vous

SPITEX
Biel-Bienne
Regio

Extrait du rapport annuel 2018

Soins pédiatriques à domicile

Biel-Bienne Regio



Lynn, 4 ans : Regula (infirmière des Soins pédiatriques à domicile) avec piqûre

Birgit Dyla, responsable des Soins pédiatriques à domicile

Février 2019

Table des matières

page

Statistiques des Soins pédiatriques à domicile Biel-Bienne Regio 2018	3
Enfants pris en charge	3
• Nombre d'enfants pris en charge	3
• Âge des clients	3
• Durée des interventions chez les clients	4
Collaboratrices des Soins pédiatriques à domicile	4
• Effectif du personnel des Soins pédiatriques à domicile	4
Prestations et heures de travail réalisées par les soins pédiatriques à domicile	4
• Nombre d'heures productives	4
• Nombre d'interventions	5
• Type de soins	5
• Trajet et nombre de kilomètres parcourus	6
• Répondants pour les coûts	7
Enfants pris en charge selon les zones desservies des organisations d'aide et de soins à domicile locales	7
• Nombre d'enfants pris en charge, nombre d'interventions et d'heures de soins prodigués dans les zones desservies des organisations d'aide et de soins à domicile locales	7

Statistiques 2018

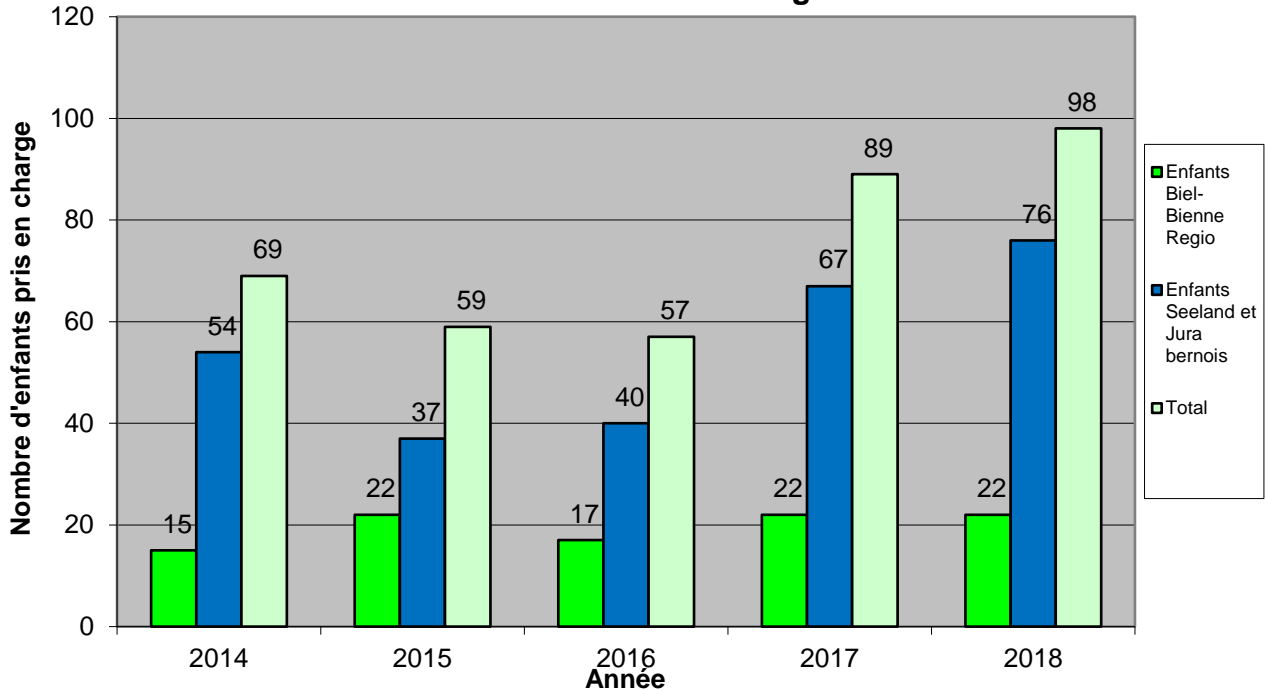
La moyenne arithmétique* (appelée moyenne) et la médiane** (la moitié des valeurs sont situées au-dessous et la moitié des valeurs au-dessus) sont des valeurs calculées différemment.

Enfants pris en charge

- Nombre d'enfants pris en charge**

Le nombre d'enfants pris en charge a augmenté de 10% à 98, soit le maximum jusqu'ici.

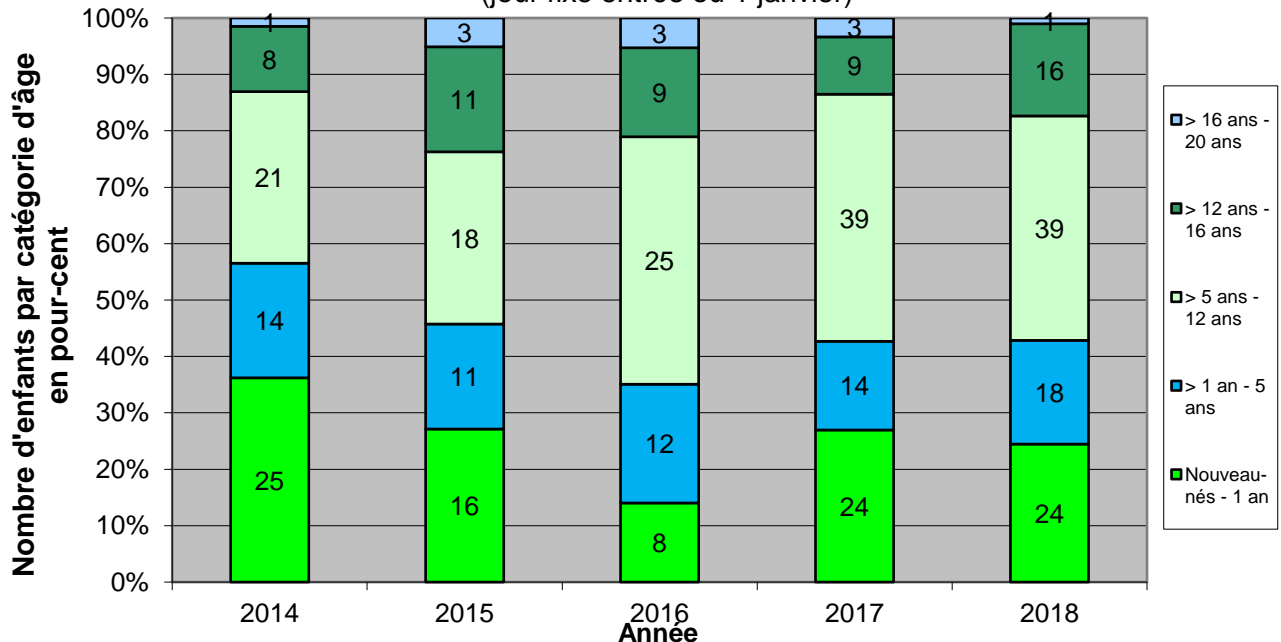
Nombre d'enfants pris en charge par les Soins pédiatriques à domicile Biel-Bienne Regio



- Âge des clients**

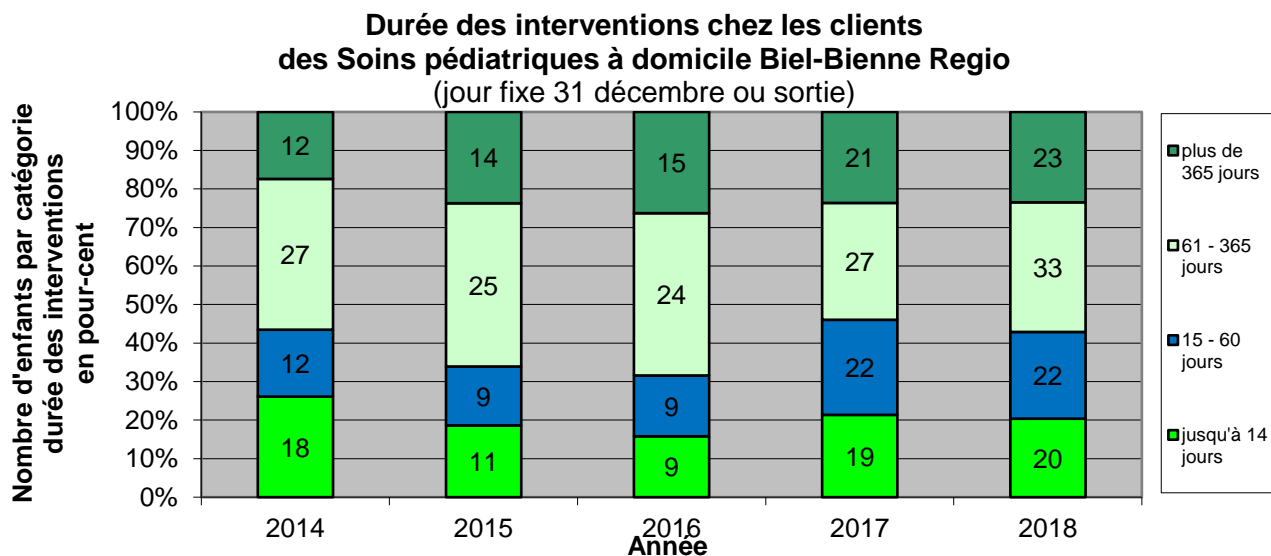
Aussi en 2018, le groupe des enfants âgés de 5 à 12 ans était le plus important. Les enfants avaient une moyenne* de 6.3 ans et une médiane** de 6.2 ans.

Âge des clients des Soins pédiatriques à domicile Biel-Bienne Regio
(jour fixe entrée ou 1 janvier)



- Durée des interventions chez les clients**

Les enfants avec des interventions à courte durée représentent toujours environs un cinquième, ceux qu'on soigne plus qu'une année un quart et un tiers sont les enfants avec une durée des interventions de deux mois à un an.



Collaboratrices des Soins pédiatriques à domicile

- Effectif du personnel des Soins pédiatriques à domicile**

En 2018, le team des infirmières pédiatriques comprenait maximum 21 collaboratrices (12 infirmières en pédiatrie travaillant pour le team quotidien fixe et 9 infirmières travaillant pour le pool), ce qui représente un maximum 862 % de postes au total.

On a eu quelque changement dans le team, mais le taux de fluctuation était de nouveau bas.

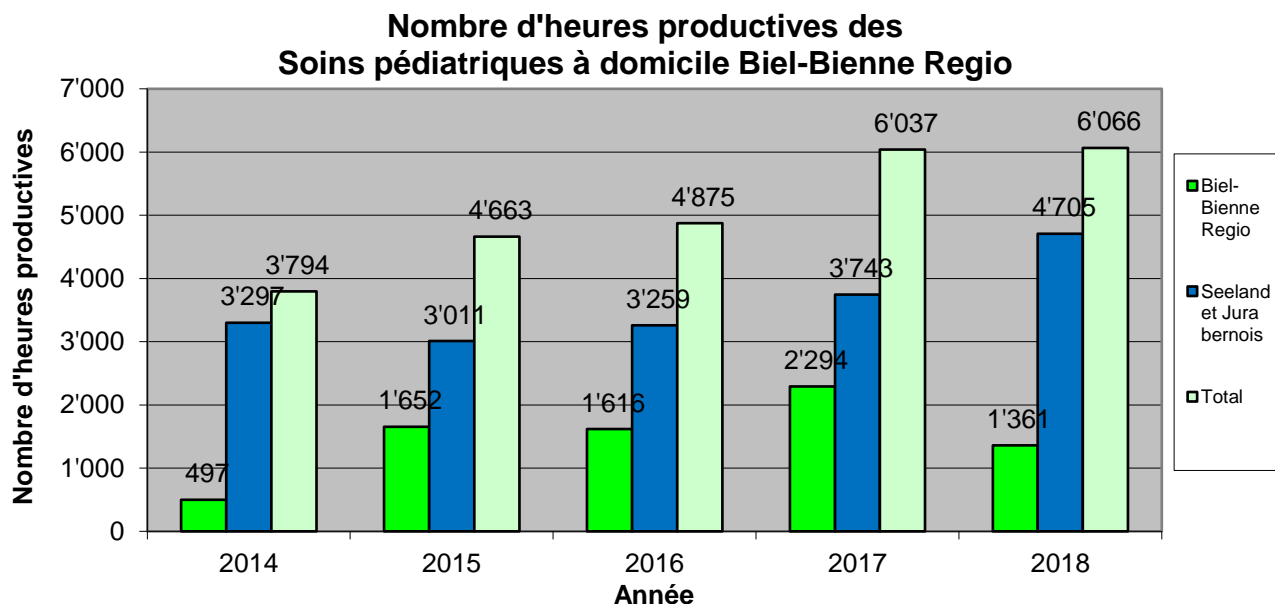
Prestations et heures de travail réalisées par les soins pédiatriques à domicile

- Nombre d'heures productives**

Pour une fois le nombre d'heures productives est resté assez stable en 2018.

Par enfant, la médiane** représente 15 heures (2017 : 22 heures), la moyenne* par contre s'élève à 62 heures (2017 : 69 heures) de soins par an.

2'117 heures, c'est-à-dire 35% des heures de soins ont été procurées le soir et la nuit entre 20 et 6 heures.



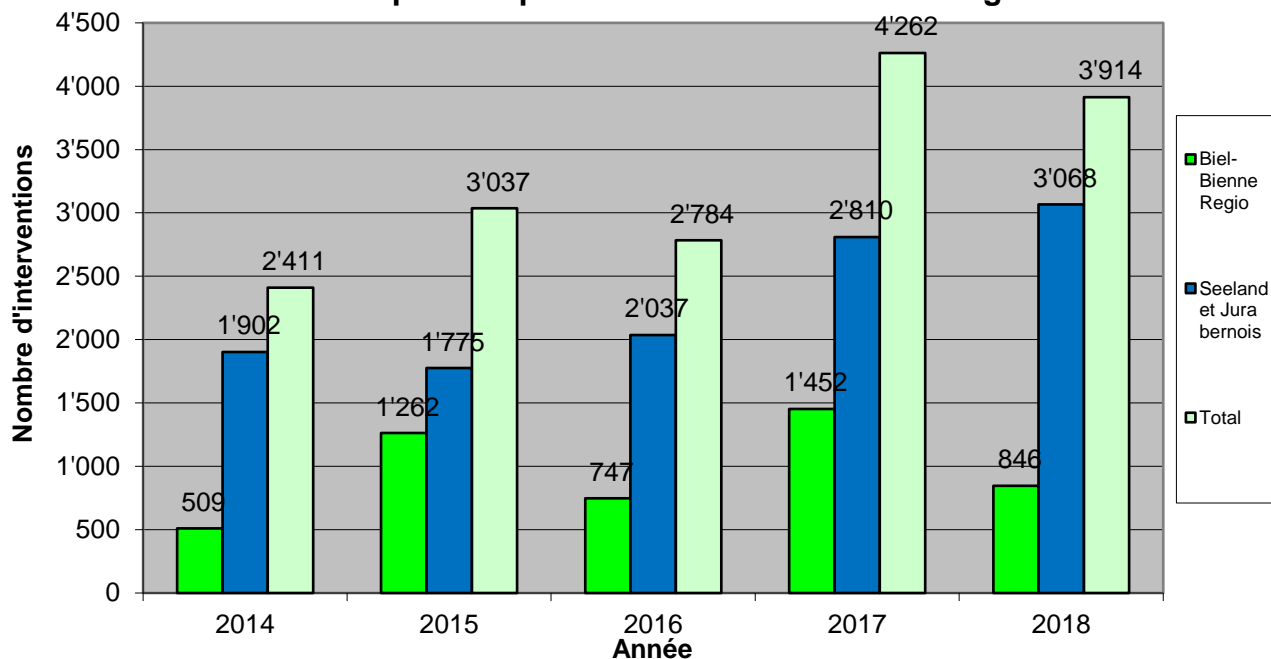
• **Nombre d'interventions**

On a soigné plus d'enfants avec moins d'interventions et la même quantité d'heures facturables que l'année précédente.

Chaque enfant a bénéficié de 14 interventions en valeur médiane** (2017 : 24) et de 40 interventions en moyenne* (2017 : 48), entre 1 et 306 interventions par enfant.

La durée d'intervention moyenne présente une médiane** de 1.1 et une moyenne* de 1.5 heures, entre 15 min jusqu'aux veilles d'une durée de 9 heures et dans la dernière phase des soins palliatifs le temps nécessaire 24 heures sur 24.

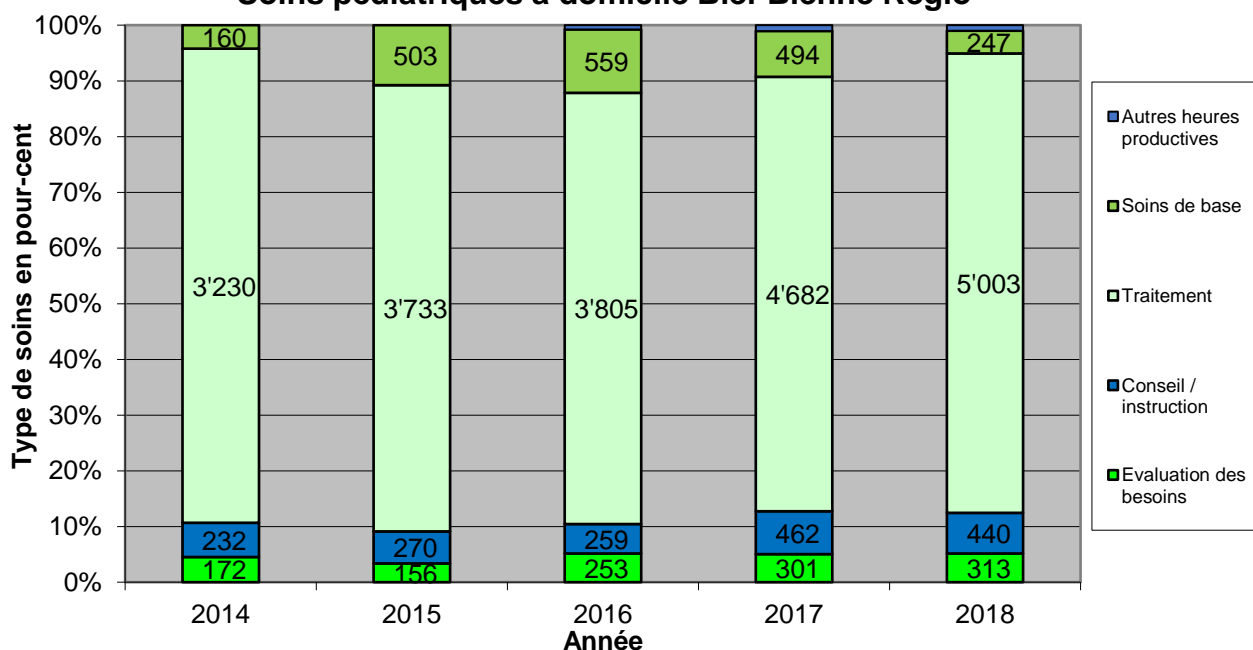
Nombre d'interventions des Soins pédiatriques à domicile Biel-Bienne Regio



• **Type de soins**

Comme d'habitude la plus grande partie des prestations, soit 83%, a été effectuées dans le domaine des soins thérapeutiques, 7% dans celui des conseils, 5% dans l'évaluation des besoins et 4% au titre d'heures des soins de base.

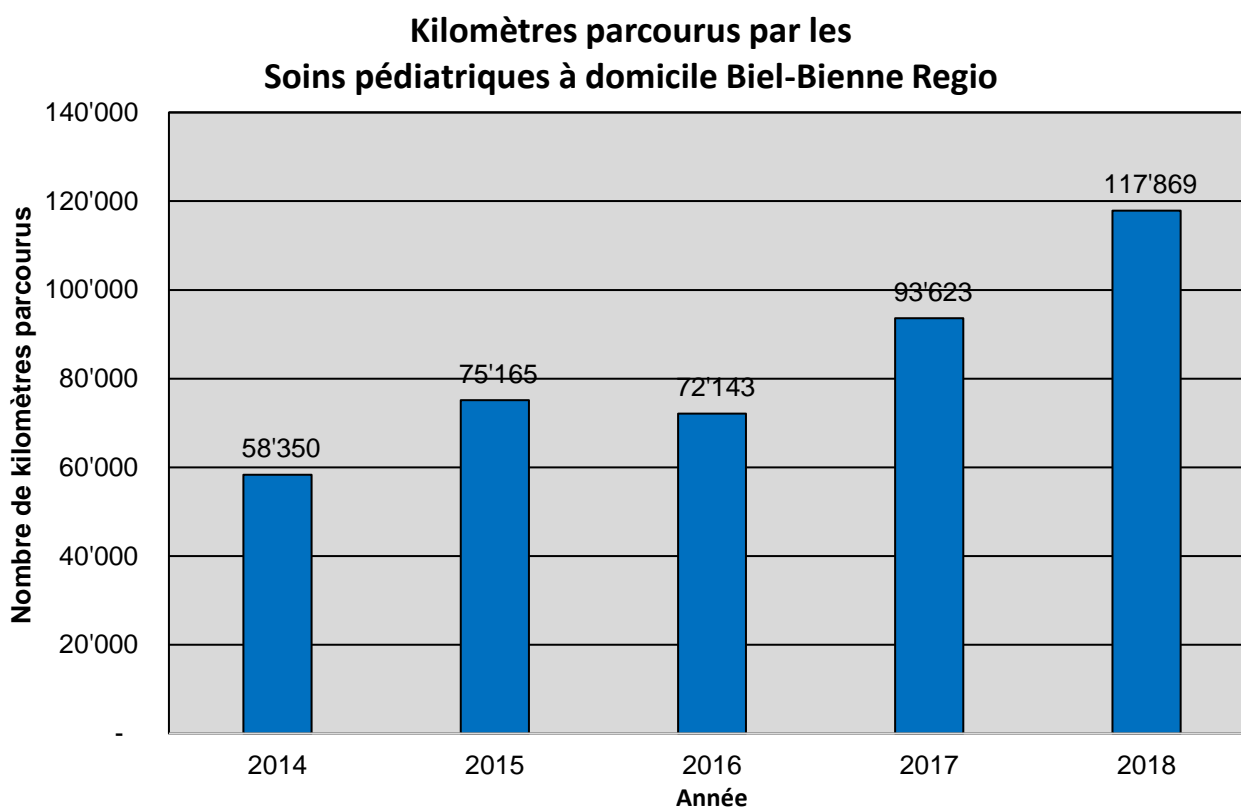
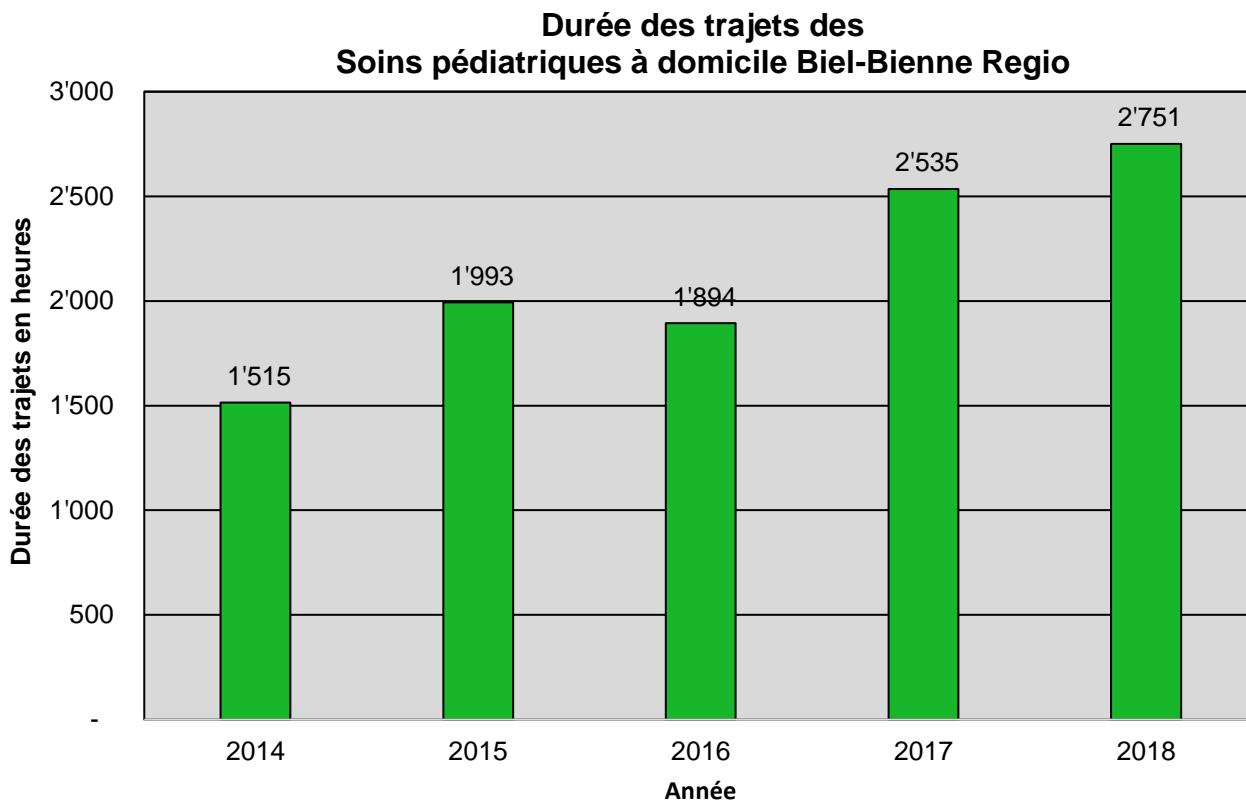
Type de soins chez les clients des Soins pédiatriques à domicile Biel-Bienne Regio



- **Trajets et nombre de kilomètres parcourus**

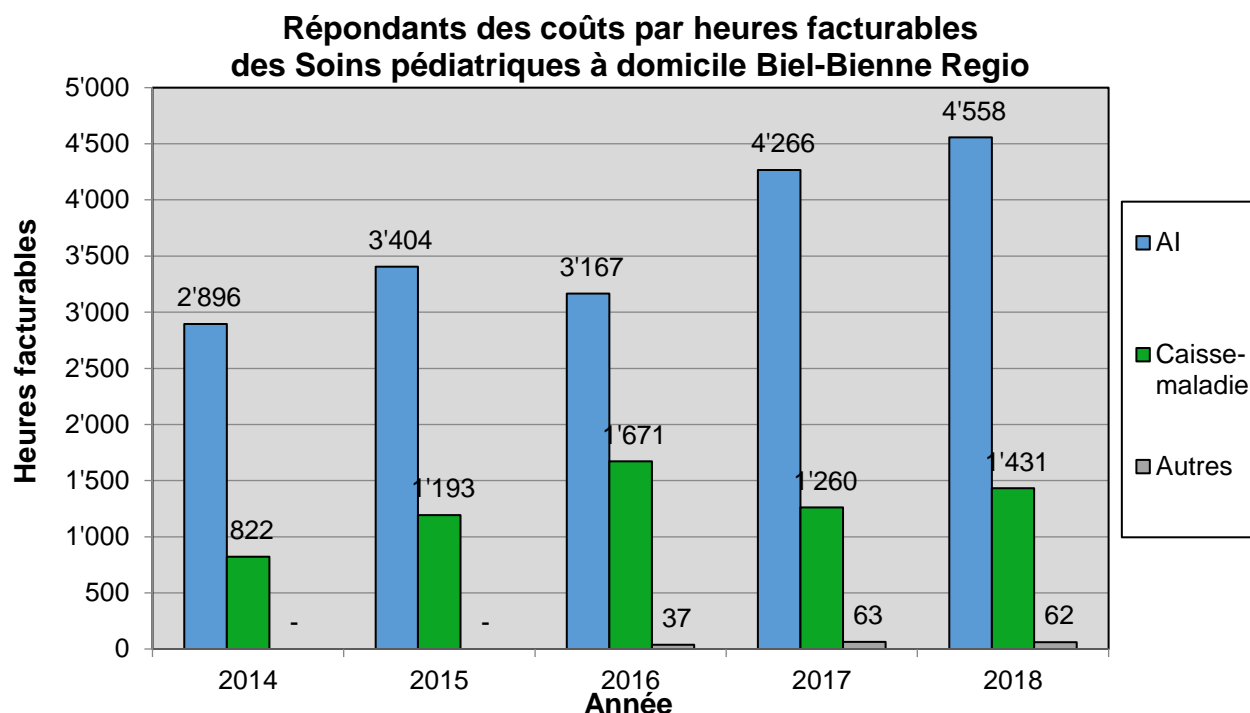
En 2018, malgré une quantité inférieure d'interventions, les heures de trajet ainsi que les kilomètres parcourus ont augmenté du 9%, respectivement du 26%, ce qui est dû à la répartition des enfants dans notre zone attenante. On a soigné plus d'enfants dans des endroits lointains. En plus nous avons aidé les Soins pédiatriques à domicile de Berne avec plusieurs interventions chez des enfants qui habitent près de notre zone attenante.

Pour une intervention, le déplacement a duré 42 minutes pour une distance de 30 kilomètres. Pour une heure de soins, le déplacement a pris 27 minutes, à raison de 19 kilomètres.



- **Répondants pour les coûts**

En 2018, presque la moitié, c'est-à-dire 45 de 98 enfants ont nécessité des soins pédiatriques à domicile à cause d'une infirmité congénitale reconnue par l'assurance-invalidité (AI).
75% des heures de soins ont été payées par l'AI.



Enfants pris en charge selon les zones desservies des organisations d'aide et de soins à domicile locales

- **Nombre d'enfants pris en charge, nombre d'interventions et d'heures de soins prodigués dans les zones desservies des organisations d'aide et de soins à domicile locales**

Les heures de soins ont diminué considérablement avec presque moins 40% dans la zone de desserte de Spitex Biel-Bienne Regio en 2018, même si on a soigné un enfant en plus.
Comme toujours, la répartition régionale est imprévisible, cela dépend où on soigne des enfants et de quelles prestations ils ont besoins.

Organisation d'aide et de soins à domicile locales / 2018	Nombre d'enfants	Nombre d'interventions	Nombre d'heures de soins	Durée moyenne par intervention, en heures
Spitex AareBielersee	9	207	166	0.97
SASD du Bas-Vallon	2	159	232	1.07
Spitex Biel-Bienne Regio	22	846	1361	1.13
Spitex Bürglen	5	280	363	0.95
SMAD La Neuveville	2	27	15	0.88
ESPAS Moutier	1	20	13	0.63
Spitex ReBeNo	10	706	1955	1.38
Spitex Seeland	21	765	592	1.17
SAMD de Tramelan	5	159	107	0.92
ASAD Vallée de Tavannes	7	281	229	0.83
SASDOVAL Vallon de St-Imier	5	100	93	0.87
Aide pour Soins pédiatriques à domicile externes	9	372	935	1.57
Total	98	3'922	6'061	0.96

Birgit Dyla, responsable des Soins pédiatriques à domicile Biel-Bienne Regio, en février 2019